

PİYASA YORUMU

ARAŞTIRMA

 **HALKYATIRIM**

halkyatirim.com.tr | 444 42 55

Dün ABD piyasaları OPEC+'ın kararı sonrasında, Fed'in şahin tutumunu sürdürebileceği yönündeki beklentileri artırması sonucunda satıcılı seyir izledi

Dün piyasalarda neler oldu?

Dün ABD piyasaları OPEC+'ın petrol üretim kesintisini artırma kararı sonrasında petrol fiyatlarında görülen artışın, Fed'in şahin tutumunu sürdürebileceği yönündeki beklentileri artırması sonucunda satıcılı seyir izledi.

Brent petrol fiyatları, önemli OPEC+ üreticilerinin arz kesintilerini uzatma kararının ardından 90 dolara ulaşarak Kasım ayından bu yana en yüksek seviyeye yükseldi. ABD ham petrolü de değer kazanarak 87 dolar seviyesinden işlem görüyor. Yükseliş, Suudi Arabistan'ın kırılğan küresel pazarı desteklemeye çalışırken tek taraflı üretim kesintisini üç ay daha uzatmasıyla geldi. Böylece Suudi Arabistan'ın Aralık 2024'e kadar günlük 500 bin varil azaltma kararına ek olarak aldığı 1 milyon varillik kesintiyle toplam miktar 1,5 milyon varile yükseldi. Bu hamle, üretimi son birkaç yılın en düşük seviyesi olan günde yaklaşık 9 milyon varil seviyesinde tutacak. Kesintiyle petrol piyasalarındaki istikrarın korunmasının hedeflendiği ve kesinti miktarının aylık olarak revize edileceği kaydedildi. Öte yandan Rusya da, Riyad'la uyumlu olarak petrol ihracatını yıl sonuna kadar günde 300 bin varil azaltacağını açıkladı. Arz kısıntısı gelişmelerinin, enflasyon endişelerini güçlendirerek Fed'in şahin duruşunu sürdüreceği yönündeki beklentileri artırması sonucunda ABD 2 yıllık tahvil faizleri %4,96, 10 yıllık tahvil faizleri de %4,26 seviyesine yükseldi.

Dow Jones endeksi %0,56 düşüşle 34.641,97 seviyesinden kapanırken, S&P 500 endeksi %0,42 değer kaybıyla 4.496,83 seviyesinden tamamladı. Nasdaq endeksi ise %0,08 düşüşle 14.020,95 seviyesinden kapandı.

Bugün ne bekliyoruz?

Bu sabah Asya piyasalarında da OPEC+ kararının yansımalarıyla genel olarak negatif seyir görülüyor. Petrol fiyatlarında görülen son yükseliş ivmesi, bölge ekonomisi için ekonomik büyümeyi tehdit eden ve faizlerin yüksek kalmasına neden olabilecek bir risk unsuru olarak öne çıkıyor. Çin cephesinde ise, gayrimenkul sektörü hisseleri, Securities Times'da yayımlanan bir yorumda daha fazla şirketin ev alım kısıtlamalarını devreden kaldıracağını belirtilmesiyle %30'u aşan yükselişler kaydediyor. Bu arada yende devam eden değer kayıpları sonrası Japonya'da parasal otorite yetkilisi Kanda kur hareketlerini devam etmesi durumunda hiçbir seçeneği göz ardı etmeyeceklerini

belirtti. USDJPY paritesi açıklamalara rağmen 10 yılın en yüksek seviyesi olan 147,37'ye yükseldi. PBOC de USDCNY paritesini 7,1969 ile rekor seviyedeki en güçlü günlük yuan kuru seviyesinde sabitledi. Buna rağmen parite, dolar karşısında düşüşünü üçüncü güne taşıyarak 7,31 seviyesinden fiyatlanıyor.

ABD vadeli cephesinde de hafif satıcılı seyir hakim.

Bugün ABD'de MBA mortgage başvuruları, dış ticaret dengesi ve ISM hizmet PMI verilerine ek olarak hizmet PMI verisinin revizyonu takip edilecek. 1 Eylül haftasına ilişkin mortgage başvuruları verisine yönelik piyasa beklentisi bulunmuyor. Ancak hatırlanacağı üzere 25 Ağustos haftasında veri haftalık bazda %2,3 artış kaydetmişti. Dış ticaret dengesi Temmuz ayı verisinin de 68 milyar dolar açık olarak gerçekleşmesi öngörülüyor. ISM hizmet PMI Ağustos ayı verisinin de aylık bazda 0,2 puan düşüşle 52,5 seviyesine ılımlı gerilemesi bekleniyor. Alt endekslere yönelik olarak ise piyasa beklentisi bulunmuyor. Hatırlanacağı üzere, Temmuz ayı ödenen fiyatlar verisi aylık bazda 2,7 puan artışla 56,8 seviyesine yükselmişti. İstihdam verisi 2,4 puan gerileyerek 50,7 seviyesinde, yeni siparişler verisi de 0,5 puan düşüşle 55 seviyesinde gerçekleşti. Euro Bölgesi cephesinde de perakende satışlar verisi izlenecek. Temmuz ayı verisinin aylık ve yıllık bazda sırasıyla %0,1 ve %1,2 düşüşler kaydetmesi bekleniyor.

Gelecek gündemde neler var?

Yarın ABD'de haftalık işsizlik maaşı başvuruları verisi izlenecek. 2 Eylül haftasına ilişkin verinin 234k seviyesinde gerçekleşmesi bekleniyor. 26 Ağustos haftasına ilişkin devam eden başvurular verisinin de 1,71 mn seviyesine ılımlı gerilemesi öngörülüyor.

ABD Piyasaları

Değişimler	Kapanış	Günlük değ.	Haftalık değ.	Aylık değ.	Yıllık değ.
Dow Jones	34,642.0	▼ -0.56%	▼ -0.56%	▼ -1.52%	▲ 4.28%
Nasdaq	14,021.0	▼ -0.08%	▼ -0.08%	▲ 2.19%	▲ 33.81%
S&P 500 Vadeli*	4,498.3	▼ -0.09%	▼ -0.51%	▲ 0.28%	▲ 16.18%

Avrupa Piyasaları

Değişimler	Kapanış	Günlük değ.	Haftalık değ.	Aylık değ.	Yıllık değ.
Dax	15,771.7	▼ -0.34%	▼ -0.43%	▼ -1.41%	▲ 12.08%
FTSE 100	7,437.9	▼ -0.20%	▼ -0.36%	▼ -2.37%	▼ -1.00%
MSCI Europe	1,871.7	▼ -0.94%	▼ -1.16%	▼ -4.26%	▲ 6.78%

Asya Piyasaları ve Asya GOÜ Piyasaları

Değişimler	Kapanış	Günlük değ.	Haftalık değ.	Aylık değ.	Yıllık değ.
Shanghai Bileşik*	3,148.7	▼ -0.18%	▲ 0.49%	▼ -3.25%	▲ 2.44%
Kospi	2,567.0	▼ -0.59%	▲ 0.42%	▼ -1.33%	▲ 14.78%
Hong Kong*	18,354.0	▼ -0.56%	▼ -0.15%	▼ -4.65%	▼ -7.03%
S&P BSE Sensex - Hindistan	65,771.9	▲ 0.01%	▲ 0.59%	▲ 0.13%	▲ 7.59%
IDX Composite - Endonezya	7,006.1	▲ 0.21%	▲ 0.41%	▲ 1.64%	▲ 2.13%
TAIEX - Tayvan	16,733.4	▼ -0.35%	▲ 0.53%	▲ 0.59%	▲ 18.80%
MSCI GOU Asya	529.5	▼ -0.96%	▲ 0.44%	▼ -1.75%	▲ 3.10%

Diğer Gelişmekte Olan Ülke Piyasaları

Değişimler	Kapanış	Günlük değ.	Haftalık değ.	Aylık değ.	Yıllık değ.
BIST 100 - Türkiye	8,236.1	▲ 1.16%	▲ 2.23%	▲ 10.68%	▲ 50.38%
MOEX - Rusya	3,264.4	▼ -0.14%	▲ 1.02%	▲ 3.45%	▲ 52.04%
WIG - Polonya	67,828.6	▼ -0.77%	▼ -1.72%	▼ -3.79%	▲ 17.68%
Prag SE - Prag	1,337.0	▲ 0.05%	▼ -0.27%	▼ -2.13%	▲ 10.87%
S&P/BMV IPC - Meksika	52,932.5	▼ -0.18%	▼ -0.40%	▼ -0.58%	▲ 6.90%
Merval - Arjantin	598,133.4	▼ -5.54%	▼ -8.49%	▲ 24.55%	▲ 200.03%
Tel Aviv 35 - İsrail	1,846.1	▼ -0.85%	▼ -0.02%	▼ -2.24%	▲ 2.74%
Tedavul All - Suudi Arabistan	11,411.0	▼ -0.22%	▼ -0.70%	▼ -0.12%	▲ 8.90%
FTSE/JSE All - Endonezya	75,016.0	▼ -0.48%	▲ 0.31%	▼ -3.52%	▲ 1.93%
DFM General - Birleşik Arap Emirlikleri	4,053.4	▼ -0.37%	▼ -0.72%	▲ 0.11%	▲ 21.77%

*Haftalık değişim, önceki haftanın son işlem günü; aylık değişim, önceki ayın son işlem günü; yıllık değişim ise yılın son işlem gününe göre değişimi ifade eder.



OVP'nin takip edileceği günde endeksin küresel benzerlerinden ayrışarak pozitif başlangıç yapacağını tahmin ediyoruz

Dün piyasalarda neler oldu?

Dün BIST-100 endeksi güne %0,24 artışla 8.161,24 puandan başlangıç yaptı. Gün içinde 8.088-8.193 bandında dalgalanan endeks, ilerleyen saatlerde güçlenen alımlar sonrası %1,16 artışla 8.236,14 seviyesinden kapandı. Bankacılık endeksi günü %3,93 değer kazanırken, sanayi endeksi ise günü %0,80 artış kaydetti. Günlük işlem hacmi ise 156,72 milyar TL seviyesinde gerçekleşti.

Bugün ne bekliyoruz?

OVP'nin takip edileceği günde endeksin küresel benzerlerinden ayrışarak pozitif başlangıç yapacağını tahmin ediyoruz

Gelecek gündemde neler var?

Yarın yurt içinde Hazine nakit dengesi verisi izlenecek. Hatırlanacağı üzere Temmuz ayı verisi 19,3 milyar TL seviyesinde gerçekleşmişti. Cuma günü de TSİ 23.30'dan sonra Fitch, Türkiye'ye ilişkin değerlendirmesini açıklayacak. Fitch, en son 8 Temmuz 2022 tarihli değerlendirmesinde Türkiye'nin 'B+' kredi notunu 'B'ye indirirken, görünümünü 'Negatif' olarak korumuştur.

BIST Verileri			
Endeksler	BIST 100	BIST Banka	BIST Sınai
Kapanış	8,236.1	8,039.7	13,221.2
Günlük Değ.	▲ 1.16%	▲ 3.93%	▲ 0.80%
Haftalık Değ.	▲ 3.71%	▲ 6.84%	▲ 5.33%
Yıllık Değ.	▲ 49.50%	▲ 59.91%	▲ 48.48%
Hacim (milyar TL)	156.7	32.5	91.6
Günlük Değ.	▼ -7.05%	▲ 19.92%	▼ -7.37%
3 Aylık Ortalama Hacim (milyar TL)	125.3	21.1	66.0
Günlük Değ. - 3 Aylık Ort.	▲ 25.04%	▲ 54.22%	▲ 38.67%

*Haftalık değişim, önceki haftanın son işlem günü; yıllık değişim ise yılın son işlem gününe göre değişimi ifade eder.

Türkiye Kapanışının Ardından Piyasalar			
	Türkiye Kapanışı	Türkiye Açılışı Öncesi	Değişim
\$/TL	26.7985	26.7931	▼ -0.02%
€/§	1.0712	1.0734	▲ 0.21%
\$/#	147.59	147.35	▼ -0.16%
Altın	1,928.6	1,927.3	▼ -0.07%

*Türkiye Açılışı Öncesi için belirtilen rakamlar, bir önceki günün kapanış verileridir.

Türkiye - Ülke Risk Primleri (CDS)					
Değişimler	05/09/23	Günlük değ.	Haftalık değ.	Aylık değ.	Yıllık değ.
Türkiye 2 Yıllık	248.0	● 0.43%	● 1.89%	● -11.8%	● -65.3%
Türkiye 5 Yıllık	372.1	● 0.35%	● 1.35%	● -3.3%	● -50.0%
Türkiye 10 Yıllık	438.9	● 0.89%	● 1.79%	● 3.8%	● -37.1%

Tahvil ve Döviz Piyasasında Fiyatlamalar

Dün küresel tarafta Euro bölgesi Ağustos ayı Hizmet PMI verisi beklentiler hafif altında açıklanırken, veri sonrası bölge tahvil piyasalarında satıcılı seyir izlendi. Gün içinde Almanya 10 yıllık tahvil faizi 3 baz puan artışla %2,61, ABD 10 yıllık tahvil faizi 7 bp artışla %4,25, İngiltere 10 yıllık tahvil faizi 4 bp artışla %4,51'den işlem gördü.

Türkiye'nin 5 yıllık CDS risk primi yatay seyirle 377 bp'dan günü tamamlarken, Eylül 2033 vadeli 10 yıllık Eurobond faiz getirisi 7 bp artışla %8,29 seviyesine yükseldi.

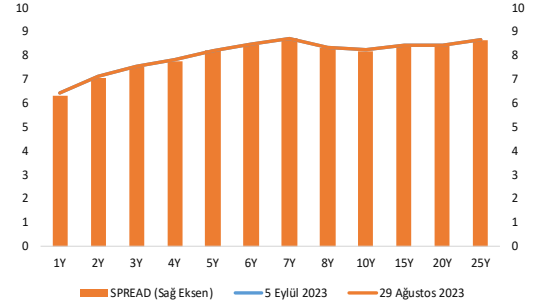
Döviz tarafında, dolar majör para birimlerine karşı değer kazandı. Euro/Dolar paritesi 1,0731 seviyesine gerilerken, Dolar Endeksi 104,7 seviyesine yükseldi. Dolar / TL kuru ise 26,80 seviyesinden işlem gördü

Yurt içi tarafta TL tahvil piyasasında satıcılı seyir izlendi. Ekim 2025 vadeli 2 yıllık gösterge tahvil faizi 57 bp artışla %22,77'e yükselirken, 10 yıllık tahvil faizi ise 16 bp artışla %22,66 seviyesinden günü tamamladı. BIST Kesin Alım Satım Pazarında Haziran 2025 vadeli TÜFE'ye endeksli tahvilde ve Nisan 2024 sabit kuponlu tahvilde yoğunlaşma olurken, işlem hacmi 2,8 milyar TL'ye geriledi.

TL likidite tarafında TCMB 1 milyar TL'lik haftalık repo dönüşünü 5 milyar TL olarak yenilenirken, APİ ile haftalık repo fonlama tutarı 4 milyar TL artarak 97 milyar TL'ye yükseldi. Diğer yandan TCMB aynı gün valörlü swap işlemlerinden 19,5 milyar TL ilave fonlama sağladı.

10 Yıllık Tahvil Faizleri (\$ / € / £ / ¥)				
Ülkeler	Son Getiri (%)	Net Değişim		
		Günlük	Haftalık	Ybb
Türkiye	8.29	0.07	0.07	-0.63
ABD	4.25	0.07	0.06	0.37
İngiltere	4.51	0.05	0.08	0.85
Almanya	2.61	0.03	0.06	0.04
Fransa	3.14	0.03	0.07	0.03
İspanya	3.65	0.04	0.09	0.03
İtalya	4.34	0.05	0.11	-0.36

Verim Eğrisi (\$) & Haftalık Değişim



Gelişmekte Olan Ülke Para Birimleri				
	Son Fiyat	Değişim (%)		
		Günlük	Haftalık	Ybb
Türk Lirası	26.80	0.15	0.25	43.24
G. Afrika Randı	19.27	0.74	2.27	13.32
Rus Rublesi	97.77	0.93	1.42	33.03
Meksika Pesosu	17.39	1.23	1.75	-10.76
Kore Wonu	1,333	1.07	1.08	5.86
Hindistan Rupee	83.07	0.44	0.42	0.45
Endonezya Rupia	15,287	0.42	0.20	-1.53
Macar Forinti	362.49	2.38	1.66	-2.83
Brezilya Reali	4.98	0.77	0.56	-5.89

TL Piyasa Faiz Oranları (%)	
Politika Faizi (Haftalık Borç verme)	25.00
Gecelik Borç Al./Borç Ver. Faizi	23.50 / 26.50
Geç Lik. Pen. Borç Verme Faizi	18.00
TCMB Ağır. Ort. Fon.	24.92
TLREF	26.46
TCMB Toplantı Tarihi	21 Eylül 2023

Yurt İçi Haberler

TBB Yönetim Kurulu Başkanı Çakar, Merkez Bankası rezervlerinde artış görüldüğünü belirterek, TCMB'nin sıkılaştırma adımlarını kararlılıkla sürdürdüğünü ifade etti. OVP ile faiz, kur, enflasyon, büyüme gibi temel ekonomik parametrelerin 3-4 yıllık sürecinin görüleceğini belirten Çakar, enflasyonun istenilen seviyeye gelmesinin 1 yıldan daha uzun bir süreceğini düşündüğünü de sözlerine ekledi.

Dört saat süren **Kabine toplantısının** ardından açıklama yapan Cumhurbaşkanı Sayın Erdoğan, büyüme ve ihracat başarısına karşın, Ağustos ayı verilerinin enflasyonla daha sıkı bir mücadelenin gerekliliğinin ortaya koyduğunu dile getirdi. Üniversite öğrencilerine 10 GB internet ve cep telefonu desteğine ilişkin detayların bir sonraki Kabine toplantısında ele alınacağını açıklayan Erdoğan, arz talep dengesini bozacak şekilde hareket eden otomobil bayisi ve galericilere bugüne kadar 221 milyon lira idari para cezası kesildiğini belirtti.

TCMB'nin açıkladığı verilere göre TL'nin reel değeri açısından bir gösterge olan TÜFE bazlı reel efektif Döviz kuru Ağustos'ta 52,50 olarak kaydedildi. Temmuz'da bu değer 48,70 seviyesindeydi. Aralık 2021'de reel efektif Döviz kuru 47,61 ile rekor düşük seviyeyi kaydetmişti. Ağustos'ta Yİ-ÜFE bazında reel efektif döviz kuru endeksi de 4,19 puan artışla 81,50'den 85,69'a yükseldi.

TCMB'nin değerlendirmesinde Ağustos enflasyonunda vergi ve yönetilen fiyatlardaki ayarlamaların Temmuz ayından sarkan etkilerinin yanı sıra Türk lirasındaki değer kaybı ve ücret artışlarının gecikmeli etkileri ile küresel enerji fiyatlarındaki yükseliş sonucunda ana grupların tamamında yıllık enflasyonun yükseldiği ifade edildi.

ABD Dışişleri Bakanlığı, Cumhurbaşkanımız Sayın Erdoğan ve NATO müttefiki Türkiye'ye, Karadeniz Tahıl Girişimi'nin tekrar başlatılmasına ilişkin çabaları için teşekkür etti.

Yurt Dışı Haberler

Fed Yönetim Kurulu Üyesi Waller, enflasyondaki yavaşlamaya dikkat çekerek faiz artışlarına 'temkinli' biçimde devam edilmesi gerektiğini söyledi.

Nasdaq'ta halka açılması beklenen İngiliz çip dizayn şirketi **Arm Holdings'in halka arz büyüklüğünün** 4,87 milyar dolar olması ve böylece yılın en büyük halka arzını gerçekleştirmesi planlanıyor.

Great Hill Capital Yönetim Kurulu Başkanı Hayes, piyasalardaki beklentilere ilişkin yaptığı değerlendirmede, ABD borsalarında ilk yarındaki yükselişlere kıyasla daha sınırlı yükseliş beklediklerini söyledi.

Eski **ABD Başkanı Trump**, 2024 Başkanlık ön seçimleri için yapılan ankette, Cumhuriyetçi parti adayları içinde yüzde 52 ile açık ara önde çıktı. CNN tarafından düzenlenen en son anket, Trump'ın, hakkındaki eyalet ve federal suçlamalara rağmen Cumhuriyetçi tabanda popürlüğünü koruduğunu gösterdi. Ankete göre, Trump, en yakın takipçisi Florida Valisi Ron DeSantis'in 34 puan önünde çıkarak %52 ile Cumhuriyetçi başkan adayları arasında açık ara birinciliği elden bırakmadı. DeSantis %18'de kaldı.

STC Group, İspanyol telekomünikasyon firması Telefonica'nın %9,9'unu 2,1 milyar euroya satın alarak en büyük hissedar haline geldi

Avustralya'nın gayri safi yurtiçi hasılası ikinci çeyrekte bir yıl öncesine göre yüzde 2,1 arttı; bu, ekonomistlerin beklediği yüzde 1,8'in üzerindeydi. Ancak bu rakam, ilk çeyrekte kaydedilen yıllık yüzde 2,3'lük büyümenin altında kaldı. Çeyrek bazda GSYİH yüzde 0,4 artarak art arda yedinci çeyreklik artış söz konusu. Avustralya İstatistik Bürosu, ihracat ve yatırımın bu çeyrekte GSYİH büyümesine en büyük katkıyı sağladığını, bunun kısmen stoklardaki değişikliklerle dengelendiğini söyledi.

Dünyanın en önemli su yollarından biri olan **Panama Kanalı**'ndaki geçiş kısıtlaması 2024 yılı boyunca uygulanacak. Panama Kanalı yetkilileri, bu hafta bekleyen gemi sayısının geçen haftaya göre yüzde 20 azaldığını kaydetti.

İngiltere İçişleri Bakanı Braverman, Rus paralı askerlerinden oluşan Wagner grubunun İngiltere'nin terör örgütleri listesine alınacağını açıkladı. Yerel medyada yayımlanan habere göre Braverman, Wagner grubunu "Rusya Devlet Başkanı Vladimir Putin'in Rusya dışındaki askeri aracı" olarak nitelendirdi.

BAE gelecek dönemde Afrika kıtasında yenilenebilir enerji alanına 4,5 milyar dolar yatırım yapmayı planladığını duyurdu.



GIPTA®



Gipta Ofis Kırtasiye ve Promosyon Ürünleri İmalat Sanayi A.Ş.'nin halka arzı **Halk Yatırım** liderliğinde **6-7-8 Eylül 2023** tarihlerinde, **20,90 TL** sabit fiyat ile talep toplama yöntemiyle gerçekleştirilecektir.

Söz konusu süreçte **8.000.000 TL** nominal değerli payların ortak satışı ve **32.000.000 TL** nominal değerli payların sermaye artırımını yoluyla olmak üzere **40.000.000 TL** nominal değerli payların halka arz edilmesiyle halka açıklık oranı **%30,30** olacaktır.

Halka arz işlemlerinde kullanılacak olan pay kodu **GIPTA**'dır.

Şirket Haberleri

Türkiye Şişe ve Cam Fabrikaları (SISE, Nötr): Şirket 05.09.2023 tarihinde 51,80 TL- 53,35 TL fiyat aralığından (ortalama 52,84 TL) toplam 1.222.405 TL nominal değerli pay geri alımı gerçekleştirdi. Bu işlemlerle birlikte, geri alınan payların toplam nominal değeri 43.513.978 TL olup, bu payların sermayeye oranı %1,42'ye ulaştı.

Hisse Verileri		Piyasa Çarpanları	
Hisse Kodu	SISE	F/K	8,9
Cari Fiyat (TL)	53,80	FD/FAVÖK	9,4
52H En Yüksek (TL)	55,30	FD/Satışlar	1,8
52H En Düşük (TL)	24,04	PD/DD	1,8
Piyasa Değeri (mn TL)	164.800,9	Relatif Performans	
Piyasa Değeri (mn USD)	6.164,2	S1H	-1,5%
Halka Açıklık Oranı (%)	49%	S1A	-13,2%
Endeks Payı (BIST100)	3,7%	S3A	-29,4%
Temettü Verimi	1,1%	S1Y	-32,8%
3A Hacim (mn TL)	3.758,5	YB	-22,1%

Doğanlar Mobilya (DGNMO, Nötr): Şirket 05.09.2023 tarihinde Borsa İstanbul'da pay başına 11,38- 11,59 fiyat aralığından (ortalama 11,49) toplam 195.496 TL nominal değerli pay geri alımı gerçekleştirdi. Böylece, yürürlükte olan pay alım kararı ile geri alınan payların nominal tutarı 1.823.162 TL'ye ulaştı. Şirketin 23.08.2018 ve 17.02.2023 tarihli Yönetim Kurulu kararları ile geri alınan paylarla birlikte sahip olduğu şirket paylarının toplam nominal değeri 10.662.905 TL'ye, payların sermayeye oranı %3,05'e ulaştı.

Hisse Verileri		Piyasa Çarpanları	
Hisse Kodu	DGNMO	F/K	14,4
Cari Fiyat (TL)	11,64	FD/FAVÖK	7,9
52H En Yüksek (TL)	12,15	FD/Satışlar	1,1
52H En Düşük (TL)	2,92	PD/DD	6,4
Piyasa Değeri (mn TL)	4.074,0	Relatif Performans	
Piyasa Değeri (mn USD)	152,4	S1H	-0,2%
Halka Açıklık Oranı (%)	57%	S1A	2,8%
Endeks Payı (BIST100)	0,0%	S3A	13,9%
Temettü Verimi	0,0%	S1Y	75,4%
3A Hacim (mn TL)	50,9	YB	-11,9%

Skor Kart: Şirketler ile ilgili Skor Kart'lara [buradan](#) ulaşabilirsiniz. Hisse senedine ilişkin güncel piyasa verilerinin yanı sıra, şirketin son 16 çeyreğine ilişkin önemli rasyo ve finansal verilerinin sunulduğu bir data setidir. Skor Kart ile bilanço dönemlerini takip edebilir, şirket bilançoları dahil tüm finansal verilere ulaşabilir ve güvenli yatırımın avantajlarından faydalanabilirsiniz.



Şirket Haberleri

MLP Sağlık Hizmetleri (MPARK , Nötr) Şirket 05.09.2023 tarihinde Borsa İstanbul'da 125,90 TL – 133,00 TL (ağırlıklı ortalama 128,51 TL) fiyat aralığından toplam 17.500 TL nominal değerli pay geri alımı gerçekleştirdi. Bu işlemlerle birlikte, geri alınan payların toplam nominal değeri 14.067.500 TL olup, bu payların sermayeye oranı %6,7620'ye ulaştı.

Hisse Verileri		Piyasa Çarpanları	
Hisse Kodu	MPARK	F/K	13,8
Cari Fiyat (TL)	130,90	FD/FAVÖK	9,9
52H En Yüksek (TL)	134,10	FD/Satışlar	2,4
52H En Düşük (TL)	42,04	PD/DD	11,7
Piyasa Değeri (mn TL)	27.232,1	Relatif Performans	
Piyasa Değeri (mn USD)	1.018,6	S1H	2,4%
Halka Açıklık Oranı (%)	35%	S1A	12,8%
Endeks Payı (BIST100)	0,0%	S3A	36,4%
Temettü Verimi	0,0%	S1Y	65,1%
3A Hacim (mn TL)	82,0	YB	-4,4%

Karsan Otomotiv (KARSN, Pozitif): Şirket, Consip S.P.A (İtalya Merkezi Satınalma Ofisi) ile imzalanan sözleşme kapsamında, toplamda 52 araçlık yaklaşık 20 mn euro bedelli sipariş aldı. Siparişler, Autolinee Toscane SPA firmasından 6 adet, 6 metre e-JEST, Comune Di Palermo firmasından 27 adet, 8 metre e-ATAK, Comune Di Siracusa firmasından 3 adet, 8 metre e-ATAK, Societa' Vicentina Trasporti SRL firmasından 6 adet 8 metre e-ATAK, Comune Di Reggio Di Calabria firmasından 10 adet 8 metre e-ATAK araçlarından oluşuyor. Söz konusu siparişler kapsamında teslimatların 2024 yılı içerisinde tamamlanması planlanıyor.

Hisse Verileri		Piyasa Çarpanları	
Hisse Kodu	KARSN	F/K	63,7
Cari Fiyat (TL)	12,98	FD/FAVÖK	17,8
52H En Yüksek (TL)	14,35	FD/Satışlar	3,5
52H En Düşük (TL)	7,10	PD/DD	6,5
Piyasa Değeri (mn TL)	11.682,0	Relatif Performans	
Piyasa Değeri (mn USD)	437,0	S1H	8,6%
Halka Açıklık Oranı (%)	39%	S1A	-0,7%
Endeks Payı (BIST100)	0,2%	S3A	-11,7%
Temettü Verimi	0,0%	S1Y	-84,6%
3A Hacim (mn TL)	465,9	YB	-45,6%

Skor Kart: Şirketler ile ilgili Skor Kart'lara [buradan](#) ulaşabilirsiniz. Hisse senedine ilişkin güncel piyasa verilerinin yanı sıra, şirketin son 16 çeyreğine ilişkin önemli rasyo ve finansal verilerinin sunulduğu bir data setidir. Skor Kart ile bilanço dönemlerini takip edebilir, şirket bilançoları dahil tüm finansal verilere ulaşabilir ve güvenli yatırımın avantajlarından faydalanabilirsiniz.



tarkim

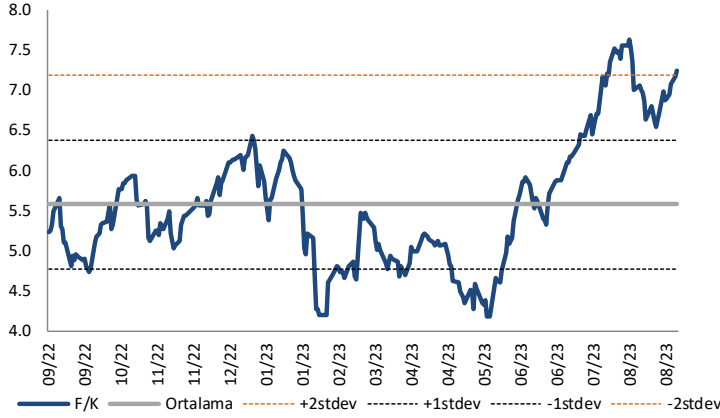
Tarkim Bitki Koruma Sanayi ve Ticaret A.Ş. halka arzı **Halk Yatırım** aracılığıyla **5-6 Eylül 2023** tarihlerinde, **107,50 TL** Borsa'da Satış-Sabit Fiyat ile talep toplama yöntemiyle gerçekleştirilecektir.

Söz konusu süreçte sermaye artırım yöntemiyle **5.000.000 TL** nominal değerli payın halka arz edilmesiyle halka açıklık oranı **%23,81** olacaktır.

Halka arz işlemlerinde kullanılacak olan pay kodu **TARKM.HE**'dir.

Çarpanlar Bazında BIST

BIST 100 F/K (Cari)

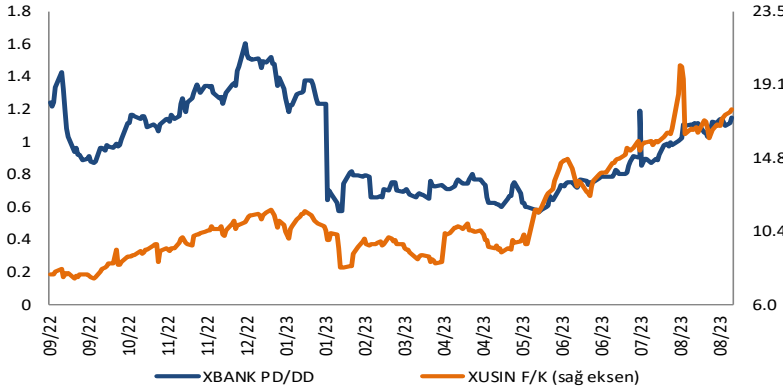


BIST100 F/K Çarpanı (Cari)

	Son 3 Ay	Son 1 Yıl
Kapanış		7.24x
Minimum	5.32x	4.17x
Maksimum	7.63x	7.63x
Ortalama	6.58x	5.57x
Minimuma Uzaklık	1.92x	3.06x
Maksimuma Uzaklık	-0.39x	-0.39x
Performans	9.1%	23.2%

Mevcut durumda, son üç aylık ortalama çarpan seviyesine %9; son bir yıllık ortalama çarpan seviyesine %23 yakınız.

XBANK PD/DD (Cari) / XUSIN F/K (Cari)

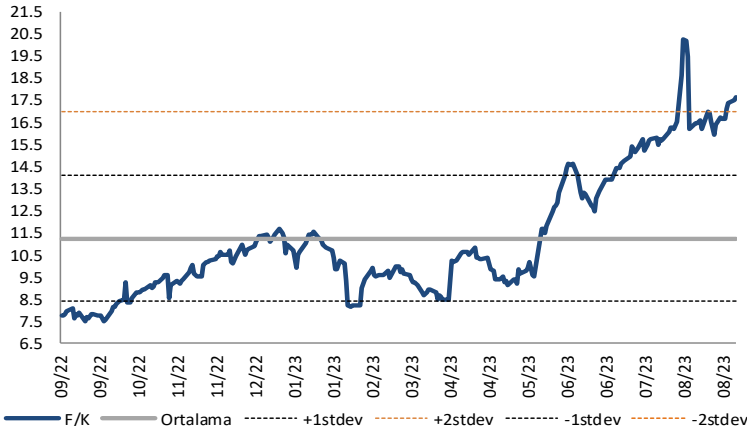


XBANK PD/DD Çarpanı (Cari)

	Son 3 Ay	Son 1 Yıl
Kapanış		1.19x
Minimum	0.72x	0.57x
Maksimum	1.19x	1.61x
Ortalama	0.93x	0.97x
Minimuma Uzaklık	0.47x	0.62x
Maksimuma Uzaklık	0.00x	-0.42x
Performans	57.5%	-10.1%

Mevcut durumda, son üç aylık ortalama çarpan seviyesine %22; son bir yıllık ortalama çarpan seviyesine %18.8 yakınız.

XUSIN F/K (Cari)



XUSIN F/K Çarpanı (Cari)

	Son 3 Ay	Son 1 Yıl
Kapanış		15.22x
Minimum	12.49x	7.53x
Maksimum	20.27x	20.27x
Ortalama	15.61x	11.27x
Minimuma Uzaklık	2.73x	7.69x
Maksimuma Uzaklık	-5.05x	-5.05x
Performans	12.9%	112.1%

Mevcut durumda, son üç aylık ortalama çarpan seviyesine %3; son bir yıllık ortalama çarpan seviyesine %26 yakınız.

BIST vs MSCI GOÜ Piyasa Göstergeleri

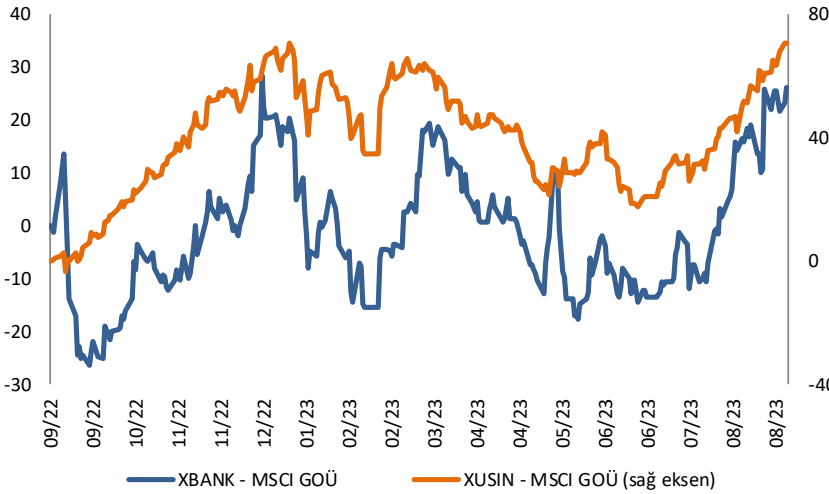
BIST100 - MSCI GOÜ

BIST 100 - MSCI GOÜ Endeksi Farkı
(Normalize Edilmiş)

	Son 3 Ay	Son 1 Yıl
Kapanış		63.14
Minimum	13.4	-3.2
Maksimum	63.1	63.4
Ortalama	34.0	33.0
Minimuma Uzaklık	49.7	66.4
Maksimuma Uzaklık	0.0	-0.3
Performans	-1.0%	2.1%

Mevcut durumda, son üç aylık ortalama seviyeye 29.2 puan; son bir yıllık ortalama seviyeye 30.2 puan yakınınız.

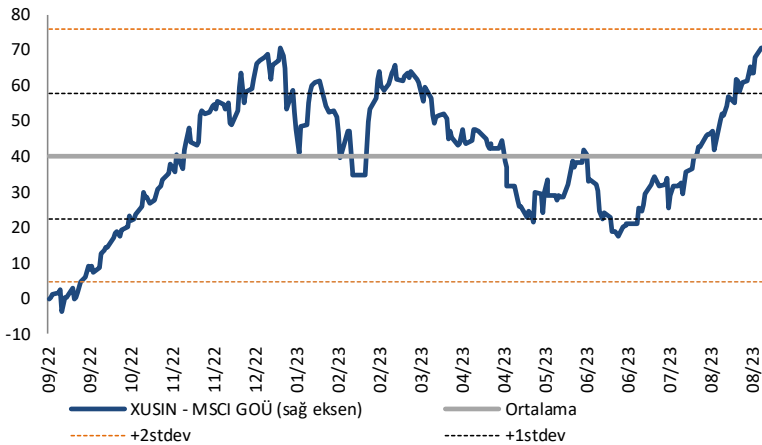
XBANK - MSCI GOÜ / XUSIN - MSCI GOÜ

XBANK - MSCI GOÜ Bankacılık Endeksi Farkı
(Normalize Edilmiş)

	Son 3 Ay	Son 1 Yıl
Kapanış		32.1
Minimum	-14.5	-26.4
Maksimum	32.1	32.1
Ortalama	0.7	-1.2
Minimuma Uzaklık	46.6	58.5
Maksimuma Uzaklık	0.0	0.0
Performans	-2.5%	-1.2%

Mevcut durumda, son üç aylık ortalama seviyeye 31.4 puan; son bir yıllık ortalama seviyeye 33.3 puan yakınınız.

XUSIN - MSCI GOÜ Sanayi Endeksi

XUSIN - MSCI GOÜ Sanayi Endeksi Farkı
(Normalize Edilmiş)

	Son 3 Ay	Son 1 Yıl
Kapanış		72.9
Minimum	17.4	-3.5
Maksimum	72.9	72.9
Ortalama	39.0	40.2
Minimuma Uzaklık	55.5	76.4
Maksimuma Uzaklık	0.0	0.0
Performans	-2.4%	0.4%

Mevcut durumda, son bir yıllık ortalama seviyeye 32.7 puan uzağınız.

FONLABÜYÜSÜN TÜRKİYE'NİN KİTLE FONLAMA PLATFORMU



Geleceğe değer katan
girişim şirketlerine
bugünden ortak olun!



fonlabuyusun.com

Haftalık Veri Takvimi						
Tarih	TSİ	Ülke	Açıklanacak Veri	Dönemi	Beklenti	Önceki
4 Eylül	02:50	Japonya	Para Tabanı (Yıllık)	Ağustos	-	-1.3%
4 Eylül	10:00	Türkiye	TÜFE (Aylık)	Ağustos	7.08%	9.49%
4 Eylül	10:00	Türkiye	TÜFE (Yıllık)	Ağustos	56.02%	47.83%
4 Eylül	10:00	Türkiye	Çekirdek TÜFE Endeksi (Yıllık)	Ağustos	-	56.09%
4 Eylül	10:00	Türkiye	ÜFE (Aylık)	Ağustos	-	8.23%
4 Eylül	10:00	Türkiye	ÜFE (Yıllık)	Ağustos	-	44.50%
4 Eylül	11:30	Euro Bölgesi	Sentix Yatırımcı Güveni	Eylül	-	-18.9
5 Eylül		Euro Bölgesi	AMB Yetkilisi Visco'nun Konuşması			
5 Eylül	02:30	Japonya	Hanehalkı Harcamaları (Yıllık)	Temmuz	-2.3%	-4.2%
5 Eylül	03:30	Japonya	Jibunbank Bileşik PMI	Ağustos	-	52.6
5 Eylül	03:30	Japonya	Jibunbank Hizmet PMI	Ağustos	-	54.3
5 Eylül	04:45	Çin	Caixin Hizmet PMI	Ağustos	53.5	54.1
5 Eylül	04:45	Çin	Caixin Bileşik PMI	Ağustos	-	51.9
5 Eylül	11:00	Euro Bölgesi	HCOB Hizmet PMI	Ağustos	-	48.3
5 Eylül	11:00	Euro Bölgesi	HCOB Bileşik PMI	Ağustos	-	47.0
5 Eylül	12:00	Euro Bölgesi	ÜFE (Aylık)	Temmuz	-	0.4%
5 Eylül	12:00	Euro Bölgesi	ÜFE (Yıllık)	Temmuz	-	-3.4%
5 Eylül	14:30	Türkiye	Efektif Döviz Kuru	Ağustos	-	48.82
5 Eylül	17:00	ABD	Dayanıklı Mal Siparişleri	Temmuz	-	-5.2%
5 Eylül	17:00	ABD	Çekirdek Dayanıklı Mal Siparişleri	Temmuz	-	-
5 Eylül	17:00	ABD	Fabrika Siparişleri	Temmuz	-2.5%	2.3%
5 Eylül	17:00	ABD	Sermaye Malı Siparişleri	Temmuz	-	0.1%
5 Eylül	17:00	ABD	Sermaye Malı Teslimatları	Temmuz	-	-0.2%
6 Eylül	04:30	Japonya	BoJ Yetkilisi Takata'nın Konuşması			
6 Eylül	12:00	Euro Bölgesi	Perakende Satışlar (Aylık)	Temmuz	-	-0.3%
6 Eylül	12:00	Euro Bölgesi	Perakende Satışlar (Yıllık)	Temmuz	-	-1.4%
6 Eylül	14:00	ABD	MBA Mortgage Başvuruları	Haftalık	-	2.3%
6 Eylül	15:30	ABD	Dış Ticaret Dengesi	Temmuz	-67.5B	-65.5B
6 Eylül	15:30	ABD	FED Yetkilisi Collins'in Konuşması			
6 Eylül	16:45	ABD	S&P Global Hizmet PMI	Ağustos	-	51.0
6 Eylül	16:45	ABD	S&P Global Bileşik PMI	Ağustos	-	50.4
6 Eylül	17:00	ABD	ISM Hizmet Endeksi	Ağustos	52.4	52.7
6 Eylül	17:00	ABD	ISM Hizmetler Ödenen Fiyatlar	Ağustos	-	56.8
6 Eylül	17:00	ABD	ISM Hizmetler Yeni Siparişler	Ağustos	-	55.0
6 Eylül	17:00	ABD	ISM Hizmetler İstihdam	Ağustos	-	50.7
6 Eylül	21:00	ABD	FED Bej Kitabının Yayınlanması			
6 Eylül	22:00	ABD	FED Yetkilisi Logan'ın Konuşması			
7 Eylül		Çin	Dış Ticaret Dengesi	Ağustos	\$73.53B	\$80.60B
7 Eylül		Çin	İhracat (Yıllık)	Ağustos	-6.9%	-14.5%
7 Eylül		Çin	İthalat (Yıllık)	Ağustos	-8.4%	-12.4%
7 Eylül	04:30	Japonya	BoJ Yetkilisi Nakagawa'nın Konuşması			
7 Eylül	08:00	Japonya	Öncü Endeks	Temmuz	107.8	108.9
7 Eylül	10:00	Euro Bölgesi	AMB Yetkilisi Wunsch ve Holzmann'ın Konuşması			
7 Eylül	10:30	Euro Bölgesi	AMB Yetkilisi Villeroy ve Knot'un Konuşması			
7 Eylül	11:30	Euro Bölgesi	AMB Yetkilisi Elderson'un Konuşması			
7 Eylül	12:00	Euro Bölgesi	GSYİH (Çeyreksel)	2.Çeyrek Final	-	0.3%
7 Eylül	12:00	Euro Bölgesi	GSYİH (Yıllık)	2.Çeyrek Final	-	0.6%
7 Eylül	12:30	Euro Bölgesi	AMB Yetkilisi Holzmann'ın Konuşması			
7 Eylül	15:30	ABD	İşsizlik Hakkı Başvuruları	Haftalık	-	228K
7 Eylül	15:30	ABD	Devam Eden Başvurular	Haftalık	-	1725K
7 Eylül	15:30	ABD	Tarım Dışı Üretkenlik	2.Çeyrek	3.7%	3.7%
7 Eylül	17:00	ABD	FED Yetkilisi Williams'ın Konuşması			
7 Eylül	17:30	Türkiye	Nakit Bütçe Dengesi	Ağustos	-	19.3B
7 Eylül	22:30	ABD	FED Yetkilisi Bostic'in Konuşması			
8 Eylül	02:00	ABD	FED Yetkilisi Bostic'in Konuşması			
8 Eylül	02:05	ABD	FED Yetkilisi Logan'ın Konuşması			
8 Eylül	02:50	Japonya	GSYİH (Çeyreksel)	2.Çeyrek	1.4%	1.5%
8 Eylül	02:50	Japonya	GSYİH (Yıllıklandırılmış)	2.Çeyrek	5.7%	6.0%
8 Eylül	02:50	Japonya	GSYİH Deflator	2.Çeyrek	3.4%	3.4%
8 Eylül	02:50	Japonya	Ödemeler Dengesi	Temmuz	2263.2B	1508.8B
8 Eylül	02:50	Japonya	Dış Ticaret Dengesi	Temmuz	168.1B	328.7B
8 Eylül	17:00	ABD	Perakende Stoklar (aylık)	Temmuz	-	-0.1%
8 Eylül	22:00	ABD	Tüketici Kredileri	Temmuz	\$16.000B	\$17.847B
8 Eylül	23:30	Türkiye	Fitch, Türkiye Kredi Notu Değerlendirmesi			

Kaynak: Bloomberg, TCMB, TÜİK, HLY Araştırma, Foreks Türkiye



AKLIN YOLU AÖS

AÖS, Google Play ve App Store'da!
Geç kalmadan akıllı telefonunuza yükleyin.

Sonuç veren yatırım kararlarının
püf noktası, finans piyasalarını
doğru yorumlamaktır.
Kişisel finansal asistanınız
AÖS'le tanışın,
akıl odaklı öneriler sayesinde
yatırım deneyiminizi iyileştirin.



Halk Yatırım Araştırma



Halkyatirimarastirma@halkyatirim.com.tr



+90 216 285 09 00

Halk Yatırım Araştırma

Banu KIVCI TOKALI

Araştırma Direktörü

BTokali@halkyatirim.com.tr
+90 216 547 81 88

İlknur TURHAN

Müdür
Perakende, Cam, Çimento, GYO, Mobilya,
GıdaITurhan@halkyatirim.com.tr
+90 216 547 81 85

Ayşegül BAYRAM

Uzman
Strateji, Telekom, Madencilik, Savunma,
Yazılım, Teknoloji, Enerji, Tarım,
Mühendislik - TaahhütABayram@halkyatirim.com.tr
+90 216 547 87 30

Emil ABDULLAYEV

Uzman
Havacılık, Demir-Çelik, Petrol & Gaz,
Organik Gıda & İçecekEAbdullayev@halkyatirim.com.tr
+90 216 547 87 24

Yasin SARIHAN

Uzman
Otomotiv, Dayanıklı Tüketim, Gıda &
İçecekYSarihan@halkyatirim.com.tr
+90 216 547 87 26

ÇEKİNCE

Bu rapor ve yorumlardaki yazılar, bilgiler ve grafikler yalnızca bilgi edinilmesi amacıyla derlenmiştir. Burada yer alan yatırım bilgi, yorum ve tavsiyeleri yatırım danışmanlığı kapsamında değildir. Yatırım danışmanlığı hizmeti, yetkili kuruluşlar tarafından kişilerin risk ve getiri tercihleri dikkate alınarak kişiye özel, imzalanacak yatırım danışmanlığı sözleşmesi çerçevesinde sunulmaktadır. Burada yer alan yorum ve tavsiyeler ise genel niteliktedir. Bu tavsiyeler mali durumunuz ile risk ve getiri tercihlerinize uygun olmayabilir. Bu nedenle, sadece burada yer alan bilgilere dayanarak yatırım kararı verilmesi beklentilerinize uygun sonuçlar doğurmayabilir. Halk Yatırım, bu bilgilerin doğru, eksiksiz ve değişmez olduğunu garanti etmez, bilgi eksikliği ve yanlışlığından hiçbir şekilde sorumlu tutulamaz. Raporda yer alan ifadeler, hiçbir şekilde alış veya satış teklifi olarak değerlendirilemez. Halk Yatırım'ın rapordaki bilgiler dolayısıyla ortaya çıkabilecek doğrudan ve dolaylı kazanç ve zararlarla ilgili herhangi bir sorumluluğu yoktur. Bu ileti 05 Kasım 2014 tarih ve 29166 sayılı Resmi Gazetede yayınlanan ve 01 Mayıs 2015 tarihinde yürürlüğü giren "Elektronik Ticaretin Düzenlenmesi Hakkında" çıkan kanunun 2.Maddesi c bendinde belirtilen Ticari Elektronik ileti kapsamında değildir.

